

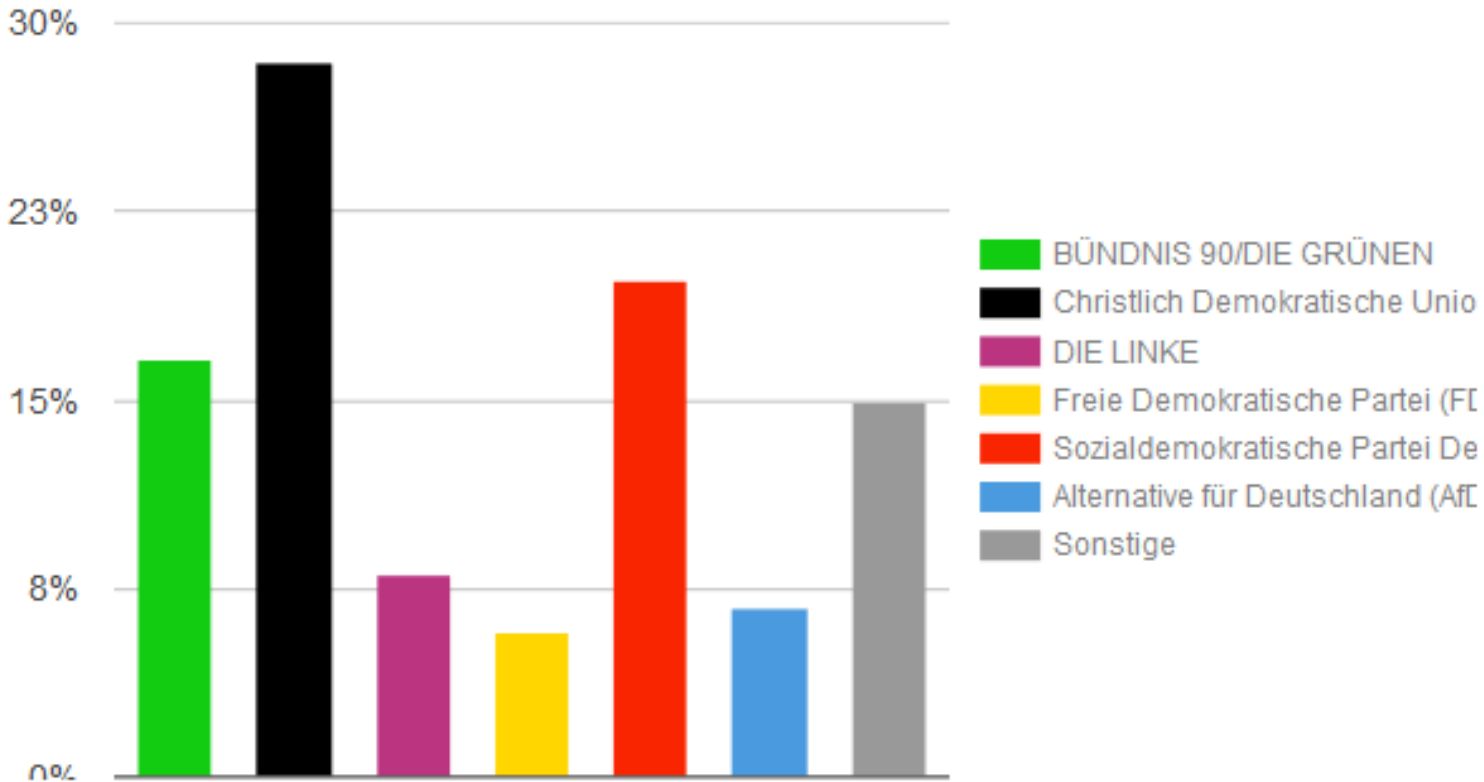


WAHLERGEBNISSE

Filtern nach:

--Alle Länder--

Zweitstimmenergebnis



Partei

BÜNDNIS 90/DIE GRÜNEN
Christlich Demokratische Union Deutschlands
(CDU/CSU)
DIE LINKE
Freie Demokratische Partei (FDP)
Sozialdemokratische Partei Deutschlands (SPD)
Ab jetzt...Demokratie durch Volksabstimmung
Allianz Deutscher Demokraten
Allianz für Menschenrechte, Tier- und
Naturschutz
Alternative für Deutschland (AfD)
Bayernpartei (BP)
bergpartei, die überpartei – ökoanarchistisch-
realdadaistisches sammelbecken (B*)
Bündnis Grundeinkommen (BGE)
Bürgerrechtsbewegung Solidarität (BüSo)
DEMOKRATIE IN BEWEGUNG (DiB)
Deutsche Kommunistische Partei (DKP)
Deutsche Mitte – Politik geht anders... (DM)
Die Grauen – Für alle Generationen (Die Grauen)
DIE RECHTE
Die Urbane. Eine HipHop Partei (du.)
FREIE WÄHLER
Magdeburger Gartenpartei (MG)
Marxistisch-Leninistische Partei Deutschlands
(MLPD)
Menschliche Welt – für das Wohl und Glücklich-
sein aller (MENSCHLICHE WELT)
Nationaldemokratische Partei Deutschlands
(NPD)
Ökologisch-Demokratische Partei (ödp)
Partei der Humanisten
Partei der Vernunft
Partei für Arbeit, Rechtsstaat, Tierschutz,
Elitenförderung und basisdemokratische Initiative
(Die PARTEI)
Partei für Gesundheitsforschung
Partei für Veränderung, Vegetarier und Veganer
(V-Partei³)
PARTEI MENSCH UMWELT TIERSCHUTZ
(Tierschutzpartei)
Piratenpartei Deutschland (PIRATEN)
Sozialistische Gleichheitspartei, Vierte
Internationale (SGP)



Prozent

16,60 %
28,49 %
8,08 %
5,74 %
19,81 %
0,03 %
0,19 %
0,36 %
6,80 %
0,13 %
0,04 %
0,12 %
0,10 %
0,15 %
0,15 %
0,17 %
0,09 %
0,04 %
0,11 %
0,80 %
0,01 %
0,42 %
0,14 %
1,14 %
0,44 %
0,03 %
0,00 %
2,94 %
0,22 %
0,51 %
3,90 %
2,68 %
0,05 %





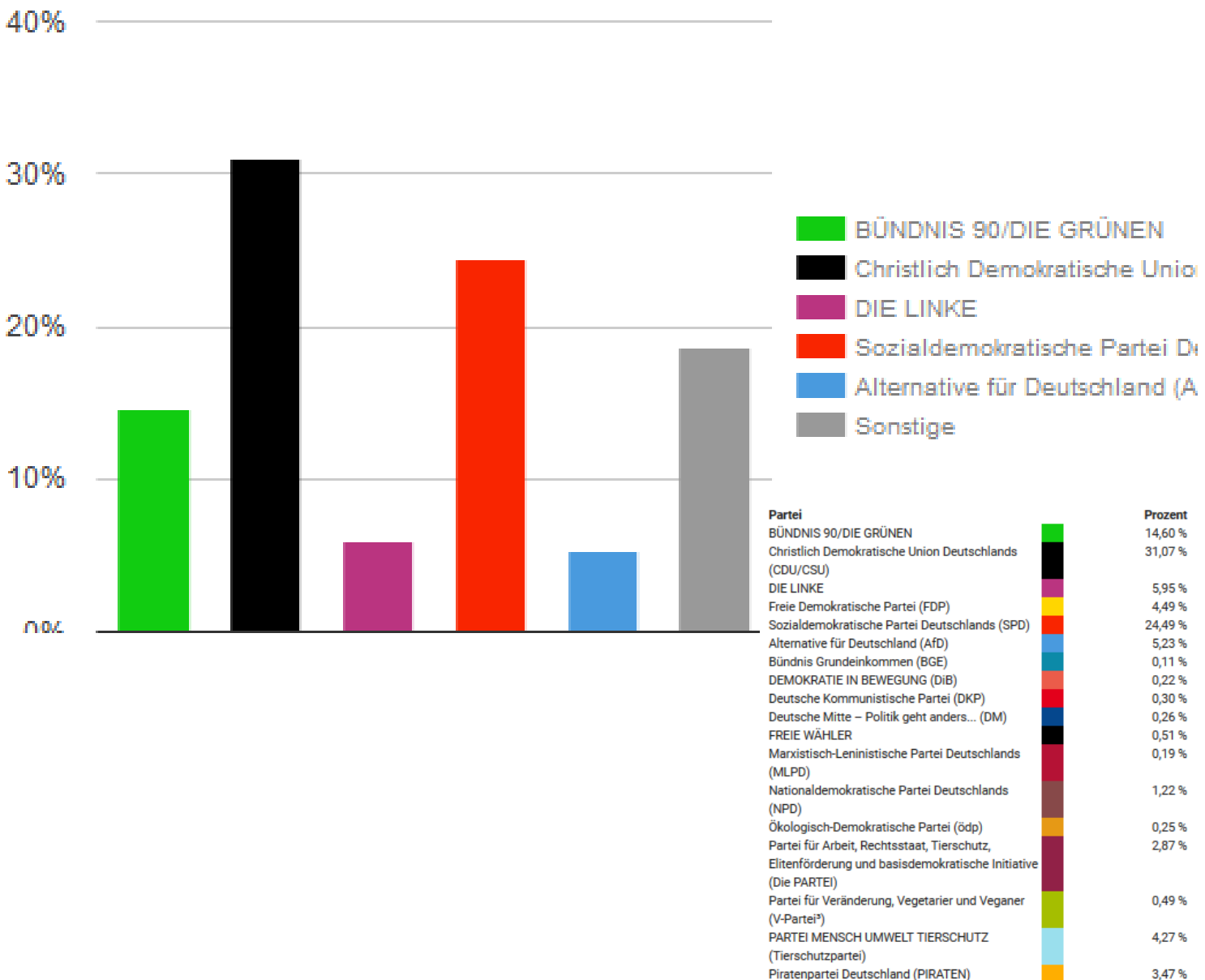
WAHLERGEBNISSE

Filtern nach:

Niedersachsen

--Alle Wahlkreise--

Zweitstimmenergebnis



WAHLERGEBNISSE

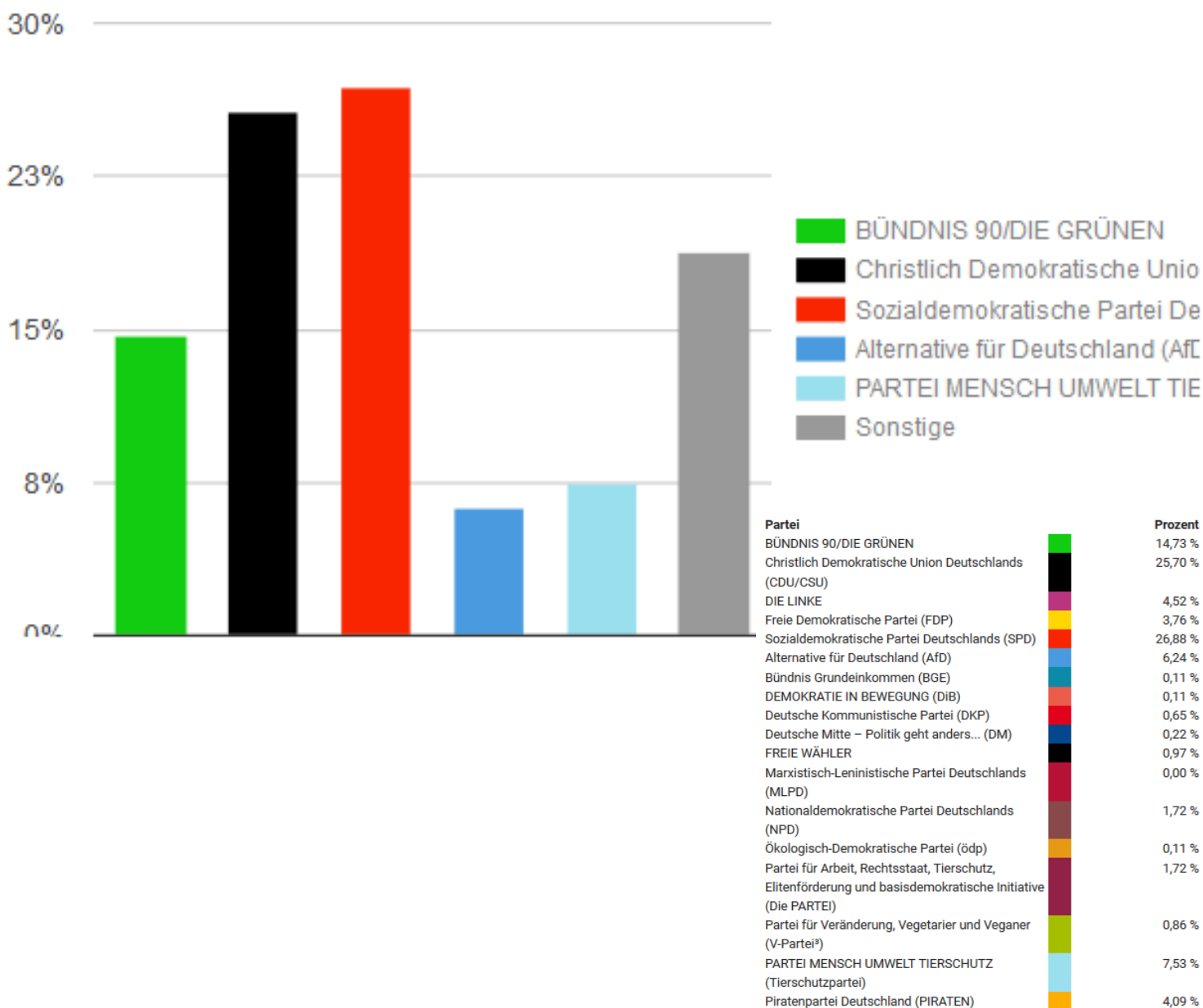


Filtern nach:

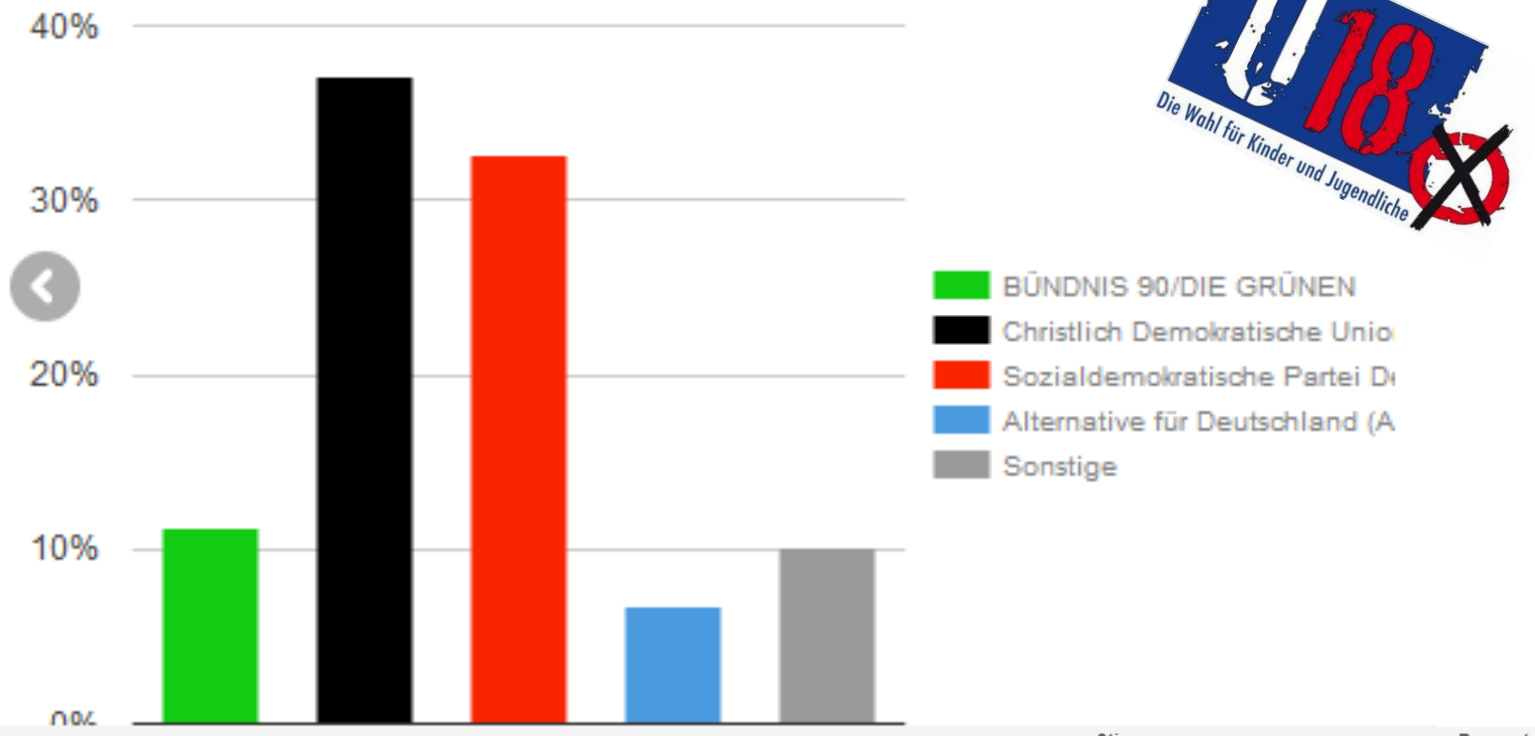
Niedersachsen

Nienburg II - Schaumburg

Zweitstimmenergebnis



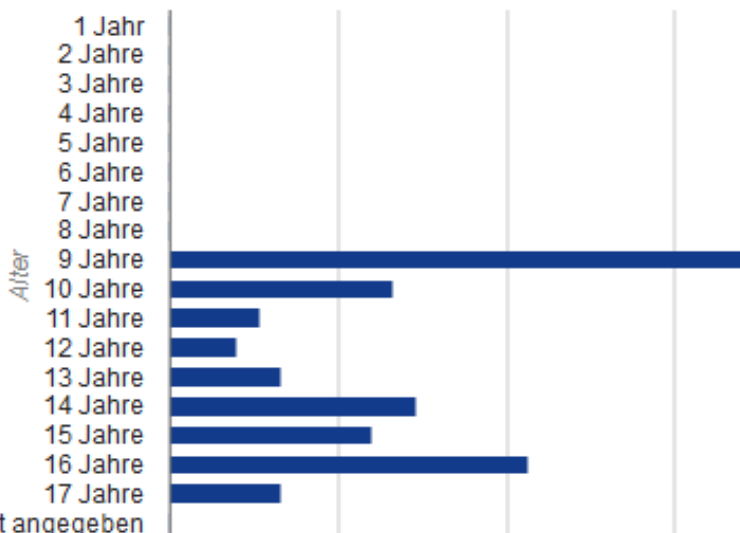
Zweitstimmenergebnis Wahllokal Heemsen



	Stimmen	Prozent
Stimmen gesamt	89	100,00 %
ungültige Stimmen	2	2,25 %
gültige Stimmen	87	97,75 %

Partei	Stimmen	Prozent
BÜNDNIS 90/DIE GRÜNEN	10	11,49 %
Christlich Demokratische Union Deutschlands (CDU/CSU)	33	37,93 %
Freie Demokratische Partei (FDP)	1	1,15 %
Piratenpartei Deutschland (PIRATEN)	2	2,30 %
Sozialdemokratische Partei Deutschlands (SPD)	29	33,33 %
Alternative für Deutschland (AfD)	6	6,90 %
Bündnis Grundeinkommen (BGE)	0	0,00 %
DEMOKRATIE IN BEWEGUNG (DiB)	0	0,00 %
Deutsche Kommunistische Partei (DKP)	0	0,00 %
Deutsche Mitte – Politik geht anders... (DM)	0	0,00 %
DIE LINKE	2	2,30 %
FREIE WÄHLER	0	0,00 %
Marxistisch-Leninistische Partei Deutschlands (MLPD)	0	0,00 %
Nationaldemokratische Partei Deutschlands (NPD)	0	0,00 %
Ökologisch-Demokratische Partei (ödp)	0	0,00 %
Partei für Veränderung, Vegetarier und Veganer (V-Partei®)	0	0,00 %
PARTEI MENSCH UMWELT TIERSCHUTZ (Tierschutzpartei)	4	4,60 %
Partei für Arbeit, Rechtsstaat, Tierschutz, Elitenförderung und basisdemokratische Initiative (Die PARTEI)	0	0,00 %

Altersverteilung



Insgesamt 595 Kinder und Jugendliche im Alter von 9-17 Jahren haben in der Samtgemeinde Heemsen eine persönliche Wahlaufforderung erhalten.

89 Kinder und Jugendliche haben ihr Wahlrecht und somit ihr politisches Grundrecht bei der U18-Wahl wahrgenommen - auch wenn das Ergebnis nicht mit in die Bundestagswahl am 24.09.2017 einfließen wird. Das entspricht einer Wahlbeteiligung von knapp 15%!